

Panorama Epidemiológico del Sistema de Vigilancia Epidemiológica de Mortalidad Materna, análisis correspondiente a las semanas epidemiológica 1-52



MORELOS

LA TIERRA QUE NOS UNE

GOBIERNO DEL ESTADO
2024 - 2030

L.E. JUDITH SANCHEZ SORCIA
RESPONSABLE ESTATAL DE V.E. DE MM
5620258308
materjssve@gmail.com

SERVICIOS DE SALUD DE MORELOS
DEPARTAMENTO DE EPIDEMIOLOGÍA
COORDINACIÓN DE VIGILANCIA EPIDEMIOLÓGICA





MORELOS
LA TIERRA QUE NOS UNE
GOBIERNO DEL ESTADO

SALUD
SECRETARÍA DE SALUD

**SERVICIOS
DE SALUD**

Panorama Epidemiológico de 2024 (SE1-52) del Sistema de Vigilancia Epidemiológica de Mortalidad Materna

La meta mundial promedio para el 2030 es una RMM de menos de 70 muertes maternas por cada 100 000 nacidos vivos

Contribuir en la disminución de la incidencia de Muerte Materna en la República Mexicana, mediante el control sanitario, para proponer alternativas de solución, especialmente en las Entidades con mayor Razón de Mortalidad Materna (RMM).

Identificar, evaluar y controlar riesgos sanitarios y el incumplimiento de las disposiciones legales para el otorgamiento de servicios de obstetricia y tococirugía, a través del control sanitario de establecimientos de atención médica que hayan atendido casos de muerte materna





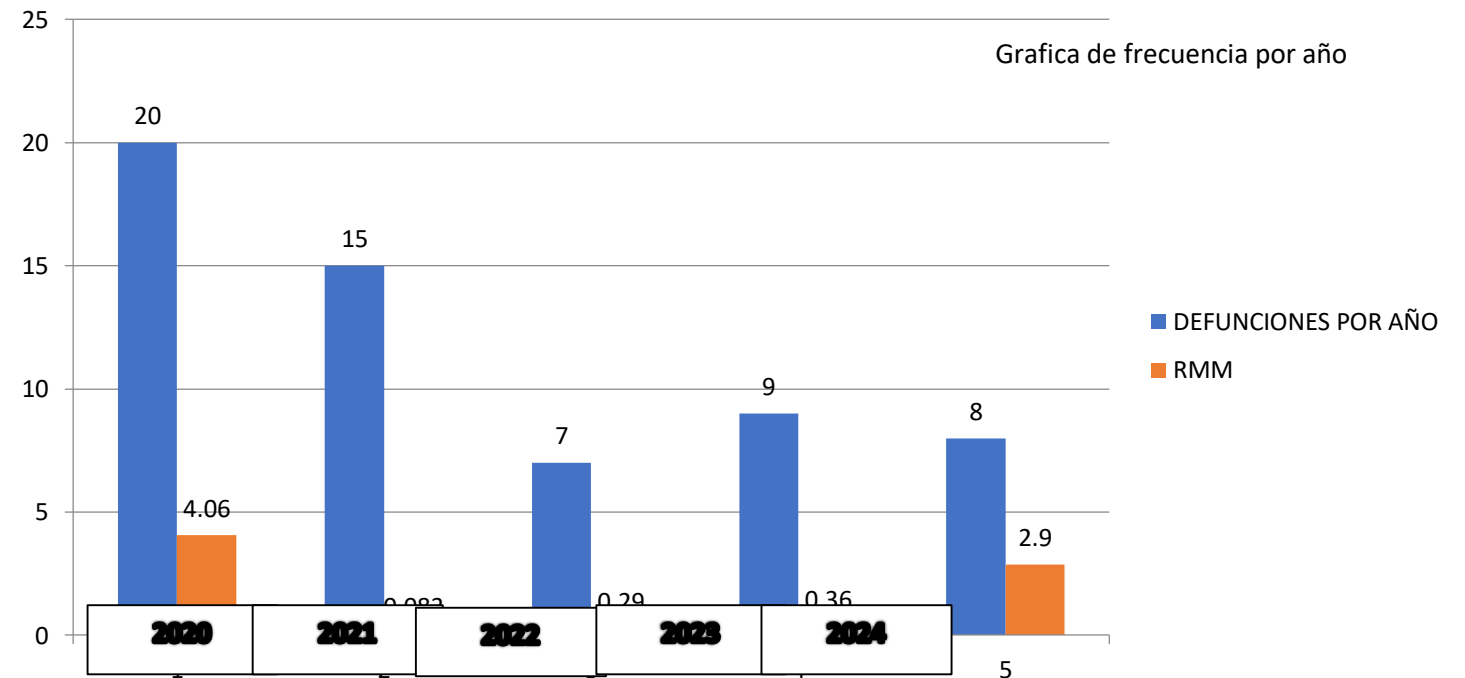
MORELOS
LA TIERRA QUE NOS UNE
GOBIERNO DEL ESTADO

SALUD
SECRETARÍA DE SALUD

**SERVICIOS
DE SALUD**

Panorama Epidemiológico de 2024 (SE1-52) del Sistema de Vigilancia Epidemiológica de Mortalidad Materna

Frecuencia de casos de Mortalidad Materna por Año, en el Estado de Morelos





MORELOS

LA TIERRA QUE NOS UNE

GOBIERNO DEL ESTADO

SALUD

SECRETARÍA DE SALUD

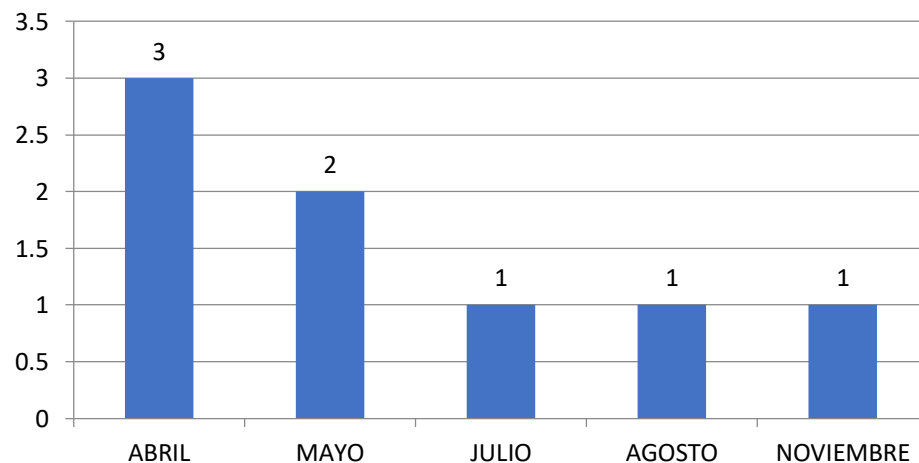
**SERVICIOS
DE SALUD**

Panorama Epidemiológico de 2024 (SE1-52) del Sistema de Vigilancia Epidemiológica de Mortalidad Materna

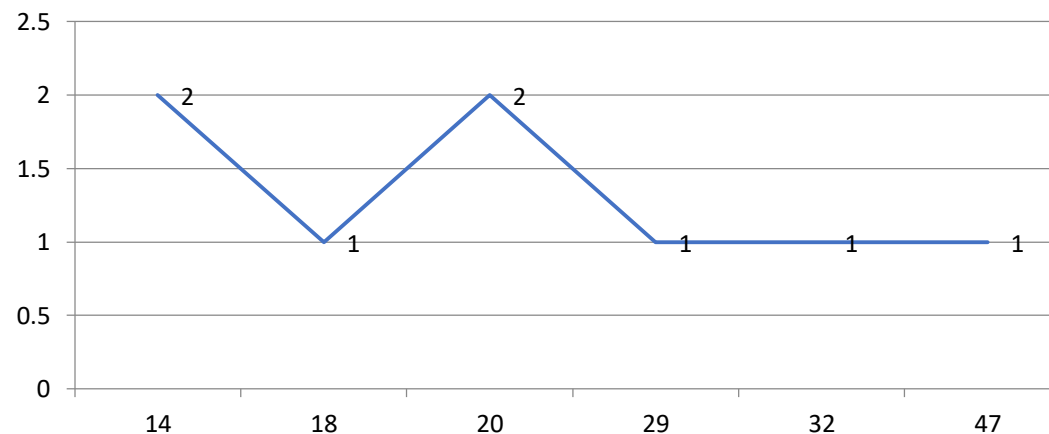
Frecuencia de casos de Mortalidad Materna por Mes y Semana Epidemiológica, en el Estado de Morelos

Grafica de frecuencia por mes

N=8



Grafica, de frecuencia por semana epidemiologica





Panorama Epidemiológico de 2024 (SE1-52) del Sistema de Vigilancia Epidemiológica de Mortalidad Materna

Frecuencia de
casos de
Mortalidad
Materna por
Causa, en el
Estado de
Morelos

CIE-10	CAUSA	DEFUNCIONES	
		No.	%
O10 a la O16	ENFERMEDAD HIPERTENSIVA DEL EMBARAZO	1	14.29
O20, O44-O46, O67, O72	HEMORRAGIA DEL EMBARAZO, PARTO Y PUERPERIO	0	0
A34, O85-O86	SEPSIS Y OTRAS INFECCIONES PUERPERALES	0	0
O64-O66	PARTO OBSTRUIDO	0	0
O00-O08	ABORTO	1	14.29
O21-O43, O47-O63, O68-O71, O73-O75, O87-O92, O95	OTRAS CAUSAS OBSTÉTRICAS DIRECTAS	1	14.29
B20-B24, F53, M830, O98-O99	CAUSAS OBSTÉTRICAS INDIRECTAS	4	57.14
O96-O97	MUERTES MATERNAS TARDÍAS O POR SECUELAS	0	0
V01-Y98	CAUSAS EXTERNAS Y EMBARAZO	0	0
C58, D392, E230	OTRAS FUERA DEL CAPÍTULO	0	0
NO SE HA CLASIFICADO	NO CLASIFICADAS	0	0
TOTALES		7	100



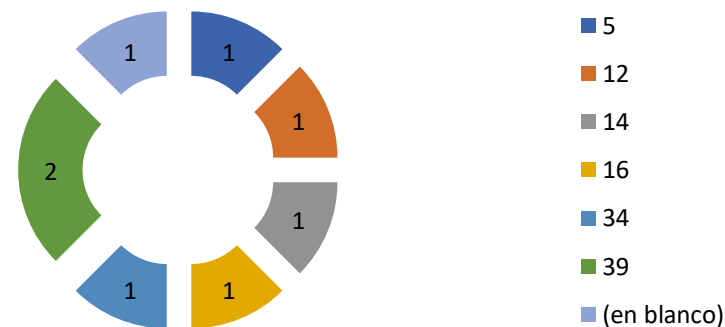


Panorama Epidemiológico de 2024 (SE1-52) del Sistema de Vigilancia Epidemiológica de Mortalidad Materna

Frecuencia de casos de Mortalidad Materna por Periodo en que ocurrió la defunción, en el Estado de Morelos

PERIODO EN QUE OCURRIÓ LA DEFUNCIÓN	DEFUNCIONES	
	No.	%
EMBARAZO	3	50
PARTO	1	16.67
PUERPERIO	2	33.33
MUERTE MATERNA TARDÍA	1	16.67
TOTAL	7	116.67

Grafica de frecuencia por semanas de gestación





MORELOS
LA TIERRA QUE NOS UNE
GOBIERNO DEL ESTADO

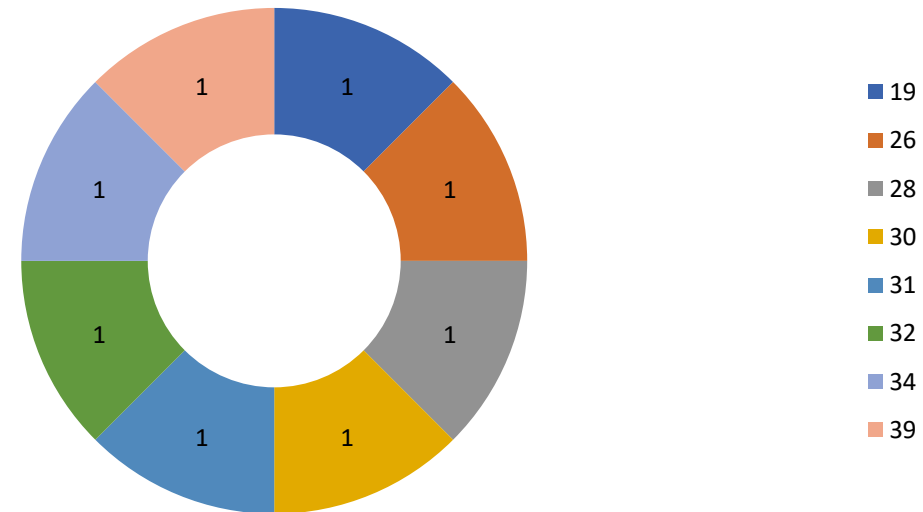
SALUD
SECRETARÍA DE SALUD

**SERVICIOS
DE SALUD**

Panorama Epidemiológico de 2024 (SE1-52) del Sistema de Vigilancia Epidemiológica de Mortalidad Materna

Frecuencia de casos de Mortalidad Materna por Edad, en el Estado de Morelos

Grafica de frecuencia por edad





MORELOS
LA TIERRA QUE NOS UNE
GOBIERNO DEL ESTADO

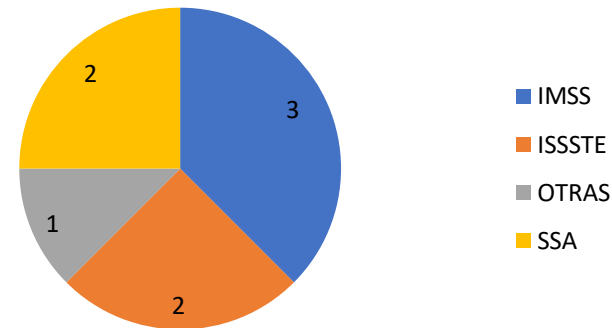
SALUD
SECRETARÍA DE SALUD

**SERVICIOS
DE SALUD**

Panorama Epidemiológico de 2024 (SE1-52) del Sistema de Vigilancia Epidemiológica de Mortalidad Materna

Frecuencia de
casos de
Mortalidad
Materna por
Institución,
en el Estado
de Morelos

**Grafica de frecuencia por institución
notificante**

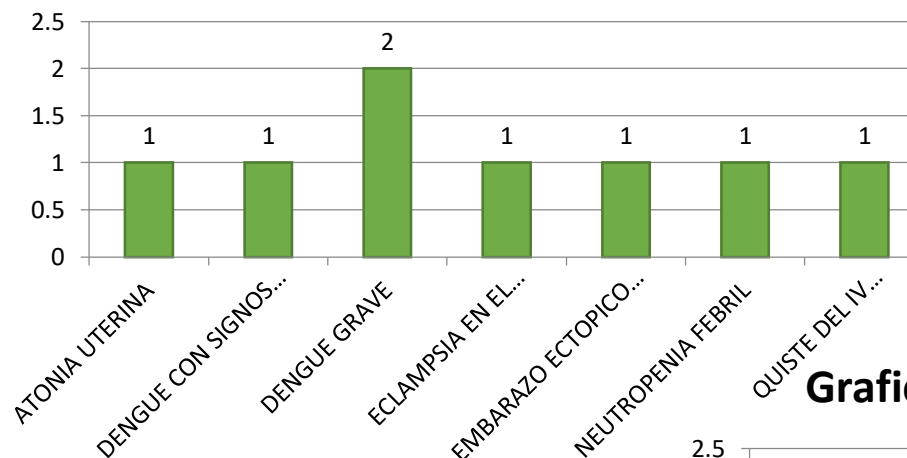




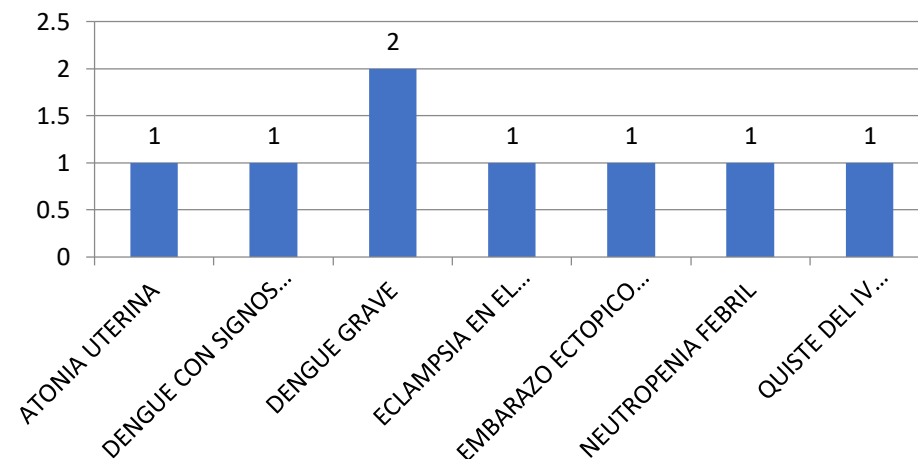
Panorama Epidemiológico de 2024 (SE1-52) del Sistema de Vigilancia Epidemiológica de Mortalidad Materna

Frecuencia de casos de Mortalidad Materna por Causa, en el Estado de Morelos

Grafica por causa CIE-10



Grafica por causa epidemiologica

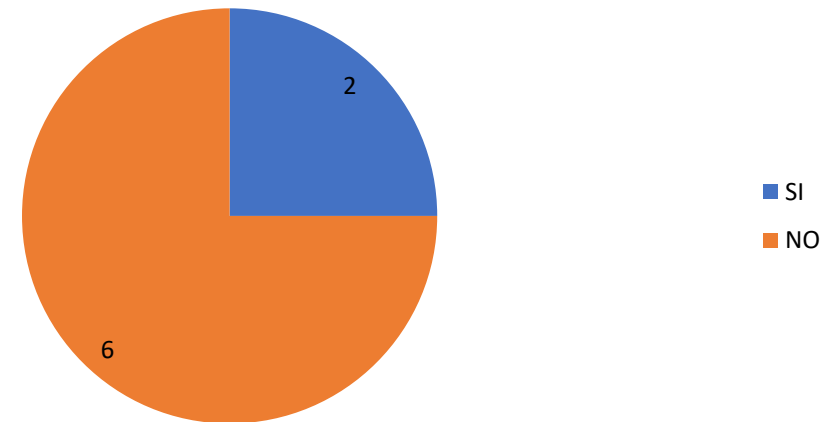




Panorama Epidemiológico de 2024 (SE1-52) del Sistema de Vigilancia Epidemiológica de Mortalidad Materna

Frecuencia de casos de Mortalidad Materna por BIRMM, en el Estado de Morelos

Grafica de frecuencia por busqueda de BIRMM





MORELOS
LA TIERRA QUE NOS UNE
GOBIERNO DEL ESTADO

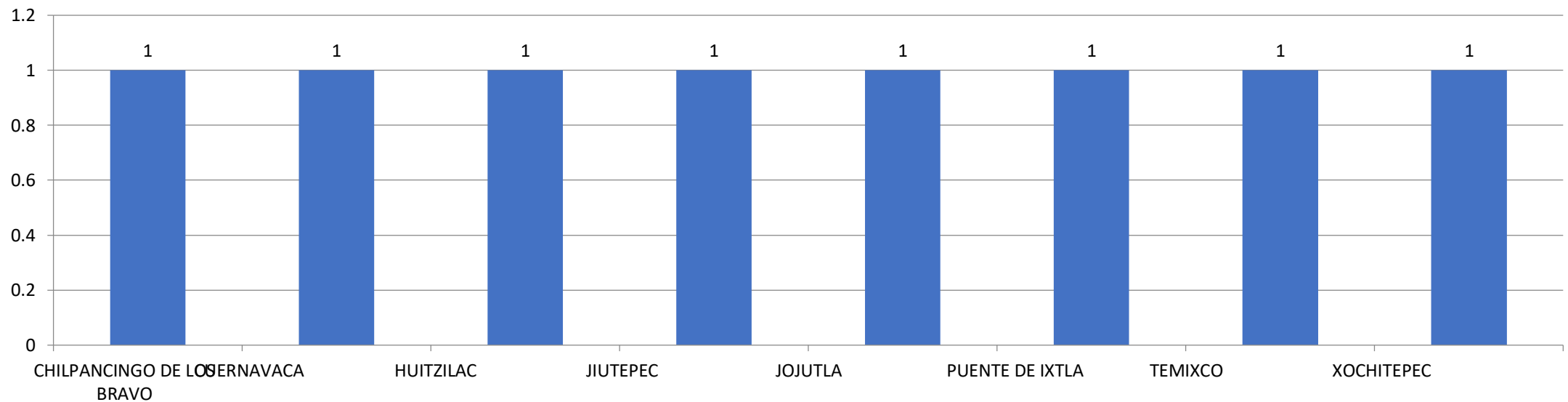
SALUD
SECRETARÍA DE SALUD

**SERVICIOS
DE SALUD**

Panorama Epidemiológico de 2024 (SE1-52) del Sistema de Vigilancia Epidemiológica de Mortalidad Materna

Frecuencia de casos de Mortalidad Materna por Municipio de residencia, en el Estado de Morelos

Grafica de frecuencia por municipio de residencia





Panorama Epidemiológico de 2024 (SE1-52) del Sistema de Vigilancia Epidemiológica de Mortalidad Materna

Frecuencia de casos de Mortalidad Materna de acuerdo a indicadores, en el Estado de Morelos

DÍAS DE RETRASO	No.	%	% ACUMULADO
0	4	57.14	57.14
1	2	28.57	85.71
23	1	14.29	100
TOTAL	7	100	100

ESTADO		DEFUNCIONES NOTIFICADAS	DEFUNCIONES NOTIFICADAS EN PRIMERAS 24 Hrs.	DEFUNCIONES NOTIFICADAS DESPUES DE 24 Hrs.	OPORTUNIDAD	DÍAS PROMEDIO PARA LA NOTIFICACIÓN
MORELOS		7	6	1	0.86	4
TOTAL		7	6	1	0.86	4





MORELOS
LA TIERRA QUE NOS UNE
GOBIERNO DEL ESTADO

SALUD
SECRETARÍA DE SALUD

**SERVICIOS
DE SALUD**

Panorama Epidemiológico de 2024 (SE1-52) del Sistema de Vigilancia Epidemiológica de Mortalidad Materna

GRACIAS

